

# SCHIESS Horimaster 5

## Verfahrwege:

X-Achse Ständerverstellung	13.000 mm
Y-Achse Spindelkastenverstellung	6.000 mm
Z-Achse Spindelhülsenverstellung	3.000 mm
C-Achse Kopfschwenkung (Stufenlos)	+/- 190°
W-Achse Tischlängenverstellung	2.000 mm
B-Achse Tischrundverstellung (stufenlos)	+/- 360°

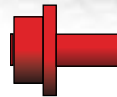
Tischaufnahmeplatte	4.500 x 4.500 mm
Belastung max.	120.000 Kg

Automatischer Werkzeugwechsel mit 80 Werkzeugen



## Spindelhülse/ Hauptantrieb

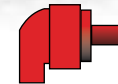
Durchmesser der Spindelhülse	560 mm
Antriebsleistung S1 (100 %ED)	90 KW
Drehzahl der Antriebsspindel	0-2.500 U/min



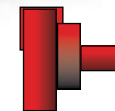
GB 1



GB 1 X



UB 1



WB 1



WB 1 X